

PRIPRAVA SPLETNEGA POROČILA

Projektno delo

2019

POMEMBNO

**Poročilo MORA imeti zgradbo kot je opisano
v TABELI E (Sposobnost posredovati
znanstveno vsebino z uporabo spletne strani),
vrstica E2 !**

GRAFI

- **Ime grafa** (na vrhu)
- Označene **osi** (ime kločin, enote, font)
- Primerna izbira **skale**
- **Merske točke naj bodo vidne!**
- Merskim točkam prilagajajte krivulje le tedaj, ko je to upravičeno (ko poznate/preizkušate teoretični model)
- Navedite **natančnost meritve**




Na grafu niso vidne merske točke!

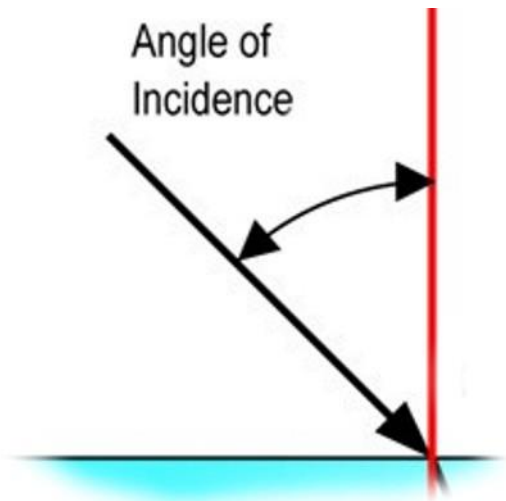
Točkam je prilagojena krivulja, ki da nesmiselne vrednosti (glej zeleno krivuljo v bližini vrednosti 200 Hz)

SLIKE

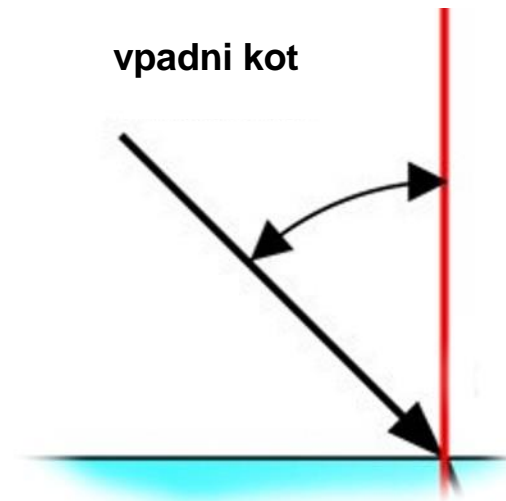
- **Format:** jpg, bmp (črno-bele), (gif, tif)
- Pazite na primerno **osvetlitev!**
- Izberite ustrezen **izrez** oz. kader!
- Izberite ustrezno **ločljivost** (približno 150 dpi; slike iz fotoaparata imajo navadno previsoko ločljivost!)
- Velikost naj bo takšna, da so vidne pomembne podrobnosti
- Če uporabite slike iz neta, jih opremite s slovenskimi besedili!



Neprimerna osvetlitev !




NE!



DA!

ANIMACIJE IN SIMULACIJE

- Ali je res potrebna animacija? Kaj želim pokazati?
- Format: po možnosti »animated gif«
- »Manj je več« (smiselno uporabi)



©1999, Daniel A. Russell



VIDEO POSNETKI

- **Formati:** mov, wmv, mpg
- Po potrebi uporabi dodatno osvetlitev
- Izberi **izrez** oz. kader glede na to, kakšno informacijo želiš posredovati
- **Ločljivost**, velikost spomina (od 1 do 2 MB, največ 5MB)!

ODDAJA POROČILA

- poslati DO ROKA mentorju po e-mailu
- v zakrčeni obliki (.zip ali .rar)
- Startna datoteka naj nosi ime »index.html«

POMEMBNO

**Poročilo MORA imeti zgradbo kot je opisano
v TABELI E (Sposobnost posredovati
znanstveno vsebino z uporabo spletne strani),
vrstica E2 !**